



Tablas Salariales 2020

Primer Semestre

II-Convenio Colectivo Adif - Adif Alta Velocidad

Niveles salariales del 3 al 9, Mandos Intermedios y Cuadros y Estructura de Apoyo

INDICE DE TABLAS SALARIALES

CLAVE	DENOMINACIÓN	VALOR		PÁGINA
002	SUELDO	TABLA	1	9
003	ANTIGÜEDAD	TABLA	1	9
009	PAGA EXTRAORDINARIA	TABLA	1	9
020	HORAS A PRORRATA	(*) VER ANOTACIÓN		
	HORAS EXTRAORDINARIAS	(*) VER ANOTACIÓN		
032	GRATIFICACION POR TÍTULO	TABLA	3	12
034	GRATIFICACION POR MANDO O FUNCIÓN	TABLA	3	12
035	GRATIFICACIÓN POR TAQUIGRAFÍA	TABLA	3	12
036	BRIGADA DE SOCORRO	TABLA	4	13
039	BRIGADA DE INCIDENCIAS	TABLA	11	21
050	INDEMNIZACIÓN POR VIVIENDA	TABLA	4	13
052	GASTOS POR DESPLAZAMIENTO - BANDA DE MANTENIMIENTO EN FINES DE SEMANA Y/O DÍAS FESTIVOS	POBLACIONES < 700.000 HABITANTES	7,007939 EUROS/JORNADA	-
		POBLACIONES > 700.000 HABITANTES	8,758717 EUROS/JORNADA	-
053	GASTOS POR DESPLAZAMIENTO - BRIGADAS DE SOCORRO E INCIDENCIAS Y DE LOS EQUIPOS DE ASISTENCIA TÉCNICA EN LÍNEA DEL MATERIAL AUTOPROPULSADO	POBLACIONES < 700.000 HABITANTES	7,364834 EUROS/SALIDA	-
		POBLACIONES > 700.000 HABITANTES	9,206041 EUROS/SALIDA	-
066	MEJORA DE LA PRODUCTIVIDAD Y DE LA COMPETITIVIDAD	270,64	EUROS/AÑO	-
110	DESCANSOS NO DISFRUTADOS	TABLA	2	11

[Handwritten signature]

[Handwritten signature]

[Handwritten mark]

INDICE DE TABLAS SALARIALES

CLAVE	DENOMINACIÓN	VALOR	PÁGINA
113	GRATIFICACIÓN DE FORMACIÓN - Personal Docente de la Dirección de Formación y Selección - Profesor de clases prácticas afecto a la Dirección de Formación y Selección (*) - Personal Colaborador en Actividades Docentes (**) 	460,24 EUROS/MES 1,368941 €/Hora de clase impartida (*) Máximo de percepción: 162,67 €/Mes. 5,044624 €/Hora de clase impartida dentro de jornada 6,780295 €/Hora de clase impartida fuera de jornada (**) Máximo de percepción: 363,19 €/Mes.	
115	COMPENSACIÓN FIESTAS SUPRIMIDAS	TABLA 4	13
147	BOLSA DE VACACIONES	TABLA 5	14
148	RETRASO EN EL DISFRUTE DE LAS VACACIONES	TABLA 6	13
153	COMPENSACIÓN DESCANSO DIARIO BOCADILLO TRABAJADO	TABLA 6	16
154	AYUDA POR HIJOS CON DISCAPACIDAD PSÍQUICA	100,00 EUROS/MES	-
155	COMPENSACIÓN ENERGÍA ELÉCTRICA VIVIENDA GRATUITA - CUPO MENSUAL	110..... <u>KW / HORA</u> 12,27 EUROS / MES 100..... <u>KW / HORA</u> 11,16 EUROS / MES 90..... <u>KW / HORA</u> 10,06 EUROS / MES 80..... <u>KW / HORA</u> 8,93 EUROS / MES 70..... <u>KW / HORA</u> 7,81 EUROS / MES 60..... <u>KW / HORA</u> 6,69 EUROS / MES	
163	PREMIO DE PERMANENCIA	TABLA 7	16
170	COMPENSACIÓN MAYOR DEDICACIÓN (PERSONAL CONDUCCIÓN)	(*) VER ANOTACIÓN	-
171	COMPENSACIÓN MERMA DESCANSO (PERSONAL CONDUCCIÓN)	(*) VER ANOTACIÓN	-
220	PLUS DE NOCTURNIDAD	TABLA 9	18
230	COMPLEMENTO PERSONAL DE ANTIGÜEDAD (MÁS DE 20 AÑOS MISMO NIVEL SALARIAL)	TABLA 10	19

[Handwritten signatures and marks in blue ink]

[Handwritten signature in blue ink]

[Handwritten signature in red ink]

INDICE DE TABLAS SALARIALES

CLAVE	DENOMINACIÓN	VALOR		PÁGINA
242	PLUS DE PENOSIDAD	TABLA	11	21
243	PLUS DE PELIGROSIDAD	TABLA	11	21
244	PLUS DE TOXICIDAD	TABLA	11	21
245	PLUS DE MANIOBRAS	3,868543	EUROS / DÍA	-
247	PLUS DE MOVIMIENTO Y ESTACIONES	TABLA	11	21
249	PLUS DE INSTALACIONES FIJAS Y COMUNICACIONES	TABLA	11	21
250	PLUS ALMACÉN CENTRAL DE VILLAVERDE BAJO	TABLA	11	21
295	COMPLEMENTO POR ATENCIÓN A INCIDENCIAS-(MM.II DE MANT. INFRA.)	122,40	EUROS / MES	-
296	COMPLEMENTO DE ACTIVIDAD - (MM.II DE ESTACIONES)	84,45	EUROS / MES	-
297	COMPLEMENTO DE ACTIVIDAD -(MM.II DE CIRCULACIÓN.)	229,50	EUROS / MES	-
298	BOLSA DE VACACIONES PARA MANDO INTERMEDIO Y CUADRO	TABLA	29	29
299	RETRASO DISFRUTE DE VACACIONES PARA MMII Y CUADRO	15,392672	EUROS / DÍA	-
300	COMPLEMENTO POR PUESTO POR COMPENSACIÓN DE REFRIGERIO (MARCO REGULADOR MANDO INTERMEDIO Y CUADRO)	1,561628	EUROS / DÍA	-
302	COMPLEMENTO DE PUESTO POR BRIGADA DE SOCORRO (MARCO REGULADOR MANDO INTERMEDIO Y CUADRO)	5,134138	EUROS / DÍA	-
303	COMPLEMENTO DE PUESTO POR TOMA Y DEJE (MARCO REGULADOR MANDO INTERMEDIO Y CUADRO)	(*) VER ANOTACIÓN		-
304	COMPLEMENTO DE PUESTO POR JORNADA PARTIDA (MARCO REGULADOR MANDO INTERMEDIO Y CUADRO)	7,279733	EUROS / DÍA	-
305	COMPLEMENTO DE PUESTO POR NOCTURNIDAD (MARCO REGULADOR MANDO INTERMEDIO Y CUADRO)	HORA NOCTURNA:	1,465977 EUROS	-
313	COMPLEM. PERSONAL POR CLASIFICACIÓN GRUPO PREVENCIÓN Y SEGURIDAD CON EL MISMO NIVEL SALARIAL	CARGO 005 :	82,74 EUROS / MES	-
		CARGO 006 :	81,54 EUROS / MES	-
		CARGO 007 :	55,80 EUROS / MES	-

INDICE DE TABLAS SALARIALES

CLAVE	DENOMINACIÓN	VALOR	PÁGINA
315	COMPLEMENTO DE PUESTO PERSONAL DE INFRAESTRUCTURA EN FUNCIONES DE ENCARGADO DE TRABAJOS	14,723063 EUROS / JORNADA DE TRABAJO EFECTIVA	
316	COMPLEMENTO DE PUESTO - BANDA DE MANTENIMIENTO - ADECUACIÓN DE LA JORNADA LABORAL PARA TRABAJOS EN FINES DE SEMANA Y/O DÍAS FESTIVOS - Para el personal operativo de Mantenimiento de Infraestructura de los niveles salariales 3 al 6 afectado.	122,730957 EUROS/ JORNADA LABORAL EFECTIVA	-
	- Para el personal operativo de Teléfonos y de Centros de Atención Permanente.	24,548661 EUROS / TOTALIDAD DE JORNADA LABORAL EFECTIVA	
317	COMPLEMENTO DE PUESTO - ACUERDO BANDA DE MANTENIMIENTO - ADECUACIÓN DE LA JORNADA LABORAL	2,288189 EUROS / DÍA	-
322	HORAS DE TOMA Y DEJE, VIAJES SS. Y ESPERAS	[7] VER ANOTACIÓN	-
324	COMPLEMENTO POR INCIDENCIA S.J.C. EN DESCANSO	118,462682 EUROS / DÍA	-
325	COMPLEMENTO DE PUESTO S.J.C.	282,27 EUROS / MES	-
326	COMPLEMENTO POR PUESTA A DISPOSICIÓN DEL MEDIO PROPIO S.J.C.	169,63 EUROS / MES	-
327	COMPLEMENTO POR SALIDA S.J.C. FUERA DE LA JORNADA GRAFIADA	18,409645 EUROS / SALIDA	-
328	COMPLEMENTO DE PUESTO - EQUIPO MÓVIL DE CIRCULACIÓN NO DESPLAZADO	73,63 EUROS / MES	-
329	COMPLEMENTO DE PUESTO - EQUIPO MÓVIL DE CIRCULACIÓN DESPLAZADO	210,81 EUROS / MES	-
332	COMPLEMENTO DE PUESTO AUXILIAR DE DEPÓSITO (TRABAJADORES QUE OSTENTABAN LA CATEGORÍA CON ANTERIORIDAD AL 19/06/03)	1,182,21 EUROS / MES	-
333	GRATIFICACIÓN POR IDIOMAS	TABLA 3	12
334	GRATIFICACIÓN POR PRESTACIÓN G. DE INFORMÁTICA	TABLA 6	17
335	COMPLEMENTO POR CONDUCCIÓN RESTRINGIDA	122,73 EUROS / MES	
338	COMPENSACIÓN POR PLENA DISPOSICIÓN	M.SALARIAL 2 46,17 EUROS / MES	-
		M.SALARIAL 3 61,87 EUROS / MES	-
342	GRATIFICACIÓN POR CONDUCCIÓN PARA EL PERSONAL DE INSTALACIONES FIJAS (ART.142 X CONVENIO COLECTIVO)	18,827067 EUROS / DÍA	-

INDICE DE TABLAS SALARIALES

CLAVE	DENOMINACIÓN	VALOR		PÁGINA
343	GRATIFICACIÓN A SECRETARÍA DE ALTA DIRECCIÓN			
	- NIVEL 1	322,90	EUROS / MES	
	- NIVEL 2	291,16	EUROS / MES	
	- NIVEL 3	260,64	EUROS / MES	
	- NIVEL 4	230,73	EUROS / MES	
	- NIVEL 5	170,70	EUROS / MES	
345	GRATIFICACIÓN POR COMPLEMENTO DE PUESTO, PERSONAL DE CONDUCCIÓN	Aylos. De Maquinista :	184,60 EUROS/MES	-
		Maquinistas :	230,76 EUROS/MES	-
346	GRATIFICACIÓN ESPECIAL TURNO NOCHE	MATERIAL MOTOR	82,40 EUROS/MES	-
347	GRATIFICACIÓN POR CONDUCCIÓN DE VEHÍCULOS, PERSONAL OBRAS E INSTALACIONES (ART.148 X CONVENIO COLECTIVO)		37,03 EUROS/MES	-
348	GRATIFICACIÓN PERSONAL OBRAS E INSTALACIONES, CASO DE ACCIDENTES		23,132081 EUROS/DÍA	-
350	COMPLEMENTO PUESTO DE GARANTÍA MAYOR DEDICACIÓN EN GRAFICOS DE CONDUCCIÓN	(*) VER AMOTACIÓN		-
361	COMPLEMENTO PERSONAL DE CONDUCCIÓN	Maquinistas :	482,67 EUROS/MES	-
		Aylos. de Maquinista :	337,66 EUROS/MES	-
358	PLUS PROVISIONAL DE COMPENSACIÓN, INSPECTORES DE MOVIMIENTO QUE PRESTAN SERVICIOS EN SECCIONES DE MOVIMIENTO		62,23 EUROS/MES	-
359	COMPLEMENTO PERSONAL DE CONDUCCIÓN - Acuerdo 18-jun-83	Funciones de Maquinista Principal o Maquinista:	1.271,81 EUROS/MES	-
363	PRODUC. MANIOBRAS POR CONDUCCION RESTRINGIDA		8,257662 EUROS/DÍA	
364	COMPLEMENTO DE MANIOBRAS			
	- PERSONAL DE MANTENIMIENTO DE INFRAESTRUCTURA			
	* Trabajadores que ocupen puestos de maniobras durante todo el mes.	* 141,84 EUROS/MES		-
	** Trabajadores con desempeño esporádico de puestos de maniobras con un máximo de 10 días/mes.	** 12,89 EUROS/DÍA		-
367	GRATIFICACIÓN POLIVALENCIAS	TABLA	11	21

ÍNDICE DE TABLAS SALARIALES

CLAVE	DENOMINACIÓN	VALOR		PÁGINA
358	COMPLEMENTO POR REALIZACIÓN DE PRUEBAS DE FREMADO Y OTRAS NUEVAS FUNCIONES R.G.C. (ACUERDO DE 29/NOV/2002)			
	1.- PARA TERMINALES DE CLASIFICACIÓN Y ESTACIONES INCLUIDAS EN ANEXO 1 : * Trabajadores en gráfico de maniobras durante todo el mes ** Trabajadores en gráfico de maniobras con desempeño laboral esporádico.	* 286,38 EUROS / MES		-
		** 10,31 EUROS/DÍA		-
	2.- PARA ESTACIONES RESTANTES INCLUIDAS EN ANEXO 1 : * Trabajadores en gráfico de maniobras durante todo el mes ** Trabajadores en gráfico de maniobras con desempeño laboral esporádico.	* 141,84 EUROS / MES		-
		** 7,11 EUROS/DÍA		-
383	COMPLEMENTO DE ACTIVIDAD SERVICIOS COMPLEMENTARIOS (PERSONAL DE CONDUCCIÓN)	Funciones de Maquinista :	2,673973 EUROS/DÍA	-
401	PLAN OBJETIVOS DE PRODUCTIVIDAD	2.388,38	EUROS/AÑO	--
427	PRIMA DE ASISTENCIA	TABLA	13	23
430	PRIMA DE GARANTÍA DE LOS SISTEMAS DE PRIMAS DE PRODUCCIÓN	TABLA	13	23
551	GASTOS DE VIAJE PERSONAL DE TRENES, CONDUCCIÓN E INTERVENCIÓN (TRASLACIONES)	TABLA	14	24
553	GASTOS DE DESTACAMENTO POR DEMORA DE TRASLADO	TABLA	12	22
559	COMPLEMENTO PARA GASTOS DE MANUT. EN PUESTO FRONTERIZO	TABLA	14	24
565	DIETA POR DESPOBLADO	TABLA	16	26
566	COMPENSACIÓN DE GASTOS POR DESPLAZAMIENTO A MENOS DE 60 KILÓMETROS.	TABLA	14	24
567	COMPENSACIÓN DE GASTOS POR VIAJES A MÁS DE 60 KILÓMETROS	TABLA	14	24
568	COMPENSACIÓN DE GASTOS POR VIAJE INTERNACIONAL	TABLA	14	24
569	COMPENSACIÓN DE GASTOS POR SERVICIO ITNERANTE	TABLA	14	24
571	COMPLEMENTO POR VIAJES DEL PERSONAL SUPLEMENTARIO DE ESTACIONES	6,845739 EUROS/VIAJE		-
573	GASTOS DE VIAJE POR DESPLAZAMIENTO EN GRANDES POBLACIONES	TABLA	12	22

INDICE DE TABLAS SALARIALES

CLAVE	DENOMINACIÓN	VALOR		PÁGINA
574	GASTOS DE DESTACAMENTO POR DEMORA DE TRASLADO VOLUNTARIO EN LA MISMA RESIDENCIA	TABLA	12	22
576	INDEMNIZACIÓN POR JORNADA PARTIDA	TABLA	12	22
589	INDEMNIZACIÓN POR ACOPLAMIENTO - MOVILIDAD FORZOSA	TABLA	16	26
590	INDEMNIZACIÓN DIFERIDA POR ALQUILER DE VIVIENDA - MOVILIDAD FORZOSA	TABLA	16	26
832	DESCUENTO POR ALQUILER DE VIVIENDA	TABLA	17	27
XXX	BANDAS SALARIALES DE REFERENCIA - MANDOS INTERMEDIOS Y CUADROS	TABLA	18	28
	BANDAS SALARIALES DE REFERENCIA - ESTRUCTURA DE APOYO.	TABLA	19	28

(*) LAS HORAS EXTRAORDINARIAS, LAS HORAS DE PRESENCIA Y LAS DE TOMA Y DEJE SE ABONARÁN CONFORME A LOS TÉMINOS FIJADOS EN EL ACTA DE CONCILIACIÓN EN LA AUDIENCIA NACIONAL DE FECHA 10 DE SEPTIEMBRE DE 2012.

TABLA - 1

NIVEL SALARIAL	VALORES MENSUALES											VALORES SEMESTRALES
	SUELDO CLAVE 002	ANTIGÜEDAD (CLAVE 003) * (Nº DE CUATRIENIOS)										PAGA EXTRAORDINARIA CLAVE 009
		1	2	3	4	5	6	7	8	9	10	
3	1.206,84	33,56	67,10	100,66	134,20	167,75	201,31	234,83	268,39	301,96	335,51	1.859,38
4	1.257,45	35,58	71,11	106,67	142,25	177,82	213,37	248,95	284,50	320,07	355,63	1.934,47
5	1.311,06	37,71	75,38	113,10	150,83	188,50	226,21	263,91	301,63	339,30	377,02	2.014,60
6	1.367,87	39,96	79,92	119,88	159,83	199,80	239,76	279,72	319,67	359,64	399,60	2.102,04
7	1.428,11	42,37	84,70	127,07	169,44	211,76	254,13	296,50	338,84	381,23	423,57	2.182,69
8	1.491,97	44,91	89,78	134,69	179,58	224,49	269,39	314,26	359,18	404,09	448,98	2.266,97
9	1.559,65	47,60	95,18	142,77	190,36	237,98	285,56	333,15	380,74	428,35	475,93	2.355,04





TABLA - 1 BIS

NIVEL SALARIAL	VALORES MENSUALES MANDOS INTERMEDIOS Y CUADROS									
	ANTIGÜEDAD (N° DE CUATRIENIOS)									
	1	2	3	4	5	6	7	8	9	10
3										
4										
5										
6										
7	39,83	79,62	119,45	159,28	199,07	238,89	278,72	318,53	358,36	398,16
8	42,22	84,39	126,61	168,82	211,03	253,24	295,42	337,64	379,86	422,05
9	44,75	89,46	134,21	178,95	223,71	268,43	313,17	357,91	402,66	447,39

[Handwritten signature]

[Handwritten signatures]

TABLA - 2 - VALORES

NIVEL SALARIAL	DESCANSOS NO DISFRUTADOS
	DÍA
3	47,246182
4	50,080955
5	53,085810
6	56,270958
7	59,647219
8	63,226049
9	67,019611

LOS TRABAJADORES QUE TENGAN EL COMPLEMENTO PERSONAL DE ANTIGÜEDAD
(20 AÑOS EN EL MISMO NIVEL SALARIAL) COBRARÁN EL IMPORTE DEL NIVEL
SALARIAL INMEDIATAMENTE SUPERIOR AL QUE OSTENTAN.



TABLA - 3 VALORES MENSUALES

NIVEL SALARIAL	GRATIFICACIONES											
	TAQUIGRAFÍA (C. 035)	MANDO O FUNCIÓN (C. 034)	IDIOMAS (C. 333)					TÍTULO (C. 032)				
			BÁSICO			SUPERIOR		RECONOCIDO	SIN RECONOCER			
			FRANCÉS	INGLÉS	ALEMÁN	FRANCÉS	ING./ALEM.		(1)	(2)	(3)	
3	38,78	-	10,22	19,71	29,31	57,87	72,24	96,51	57,87	48,40	38,78	
4	41,66	-	10,60	20,98	31,41	57,87	72,24	-	62,37	51,94	41,66	
5	44,92	102,90	11,58	22,72	33,68	57,87	72,24	-	67,02	55,98	44,92	
6	48,40	111,13	12,51	24,38	36,53	57,87	72,24	0,00	72,24	60,34	48,40	
7	52,30	120,19	13,43	26,40	39,45	57,87	72,24	130,12	78,33	65,48	52,30	
8	56,79	130,49	14,52	28,76	42,82	57,87	72,24	141,24	84,93	70,75	56,79	
9	61,74	141,91	15,71	31,13	46,29	57,87	72,24	153,78	92,23	77,25	61,74	

- (1) LICENCIADO EN DERECHO / LICENCIADO EN CIENCIAS ECONÓMICAS O INTENDENTE MERCANTIL.
 (2) PROFESOR MERCANTIL / APAREJADOR DE OBRAS O ARQUITECTO TÉCNICO / AYUDANTE O INGENIERO TECNICO DE TELECOMUNICACIÓN INGENIERO TÉCNICO DE OBRAS PÚBLICAS / AYUDANTE, CAPATAZ, FACULTATIVO O INGENIERO TÉCNICO DE MINAS / PERITO TÉCNICO O INGENIERO TÉCNICO INDUSTRIAL / GRADUADO SOCIAL.
 (3) PERITO MERCANTIL O CONTADOR / MAESTRO INDUSTRIAL / TÉCNICO ESPECIALISTA (FP2) DE LAS RAMAS DE METAL, ELECTRICIDAD, MADERA, QUIMICA, ELECTRÓNICA O DELINEACIÓN.



TABLA - 4 VALORES

NIVELES ECONÓMICOS DE LOS CONCEPTOS RETRIBUTIVOS QUE SE VALORAN SOBRE TABLAS SALARIALES DE 1.977 (C. 036, 050, 116, 148)

VALORES INICIALES "Antigüedad cero"					FACTOR MULTIPLICADOR SEGÚN CUATRIENIOS											
NIVEL SALARIAL	VIVIENDA COMPUTO MENSUAL	BRIGADA SOCORRO COMPUTO DIARIO	RETRASO VACACIONES	FIESTAS SUPRIMIDAS CÓMPUTO SEMESTRAL	CAUSADOS ANTES DE 1 - 1 - 75	CAUSADOS DESPUES DE 31 - 12 - 1974										
						0	1	2	3	4	5	6	7	8	9	10
					0	1,00	1,06	1,12	1,18	1,24	1,30	1,36	1,42	1,48	1,54	1,60
3	77,25	3,174901	12,699601	6,349722	1	1,05	1,11	1,17	1,23	1,29	1,35	1,41	1,47	1,53	1,59	1,60
4	79,93	3,284868	13,140085	6,569964	2	1,10	1,16	1,22	1,28	1,34	1,40	1,46	1,52	1,58	1,60	1,60
5	82,91	3,407076	13,628690	6,814385	3	1,15	1,21	1,27	1,33	1,39	1,45	1,51	1,57	1,60	1,60	1,60
6	86,27	3,545095	14,180459	7,090188	4	1,20	1,26	1,32	1,38	1,44	1,50	1,56	1,60	1,60	1,60	1,60
7	90,04	3,700161	14,799877	7,399062	5	1,25	1,31	1,37	1,43	1,49	1,55	1,60	1,60	1,60	1,60	1,60
8	95,09	3,908006	15,632251	7,816165	6	1,30	1,36	1,42	1,48	1,54	1,60	1,60	1,60	1,60	1,60	1,60
9	101,27	4,161956	16,648680	8,324379	7	1,35	1,41	1,47	1,53	1,59	1,60	1,60	1,60	1,60	1,60	1,60
					8	1,40	1,46	1,52	1,58	1,60	1,60	1,60	1,60	1,60	1,60	1,60

- LA COMPENSACIÓN POR VIVIENDA devengada mensualmente, se calcula multiplicando el valor inicial del nivel salarial por el factor que corresponda a ese mismo nivel según distribución de cuatrienios.
- LA BRIGADA DE SOCORRO devengada mensualmente, se calcula multiplicando el valor inicial por el factor de antigüedad y por los días de asignación en el mes a dicha brigada.
- EL RETRASO DE VACACIONES se calcula multiplicando el valor inicial del nivel salarial, por el factor de antigüedad y por el número de meses y , en su caso, fracción no inferior a quince días, transcurridos entre el 31 de enero del siguiente año natural y el día de inicio de las vacaciones pendientes.
- LAS FIESTAS SUPRIMIDAS devengadas semestralmente se calculan multiplicando el importe inicial correspondiente al nivel salarial que se ostentaba el 31-12-1977, por el factor de antigüedad y por el número de fiestas suprimidas anualmente.

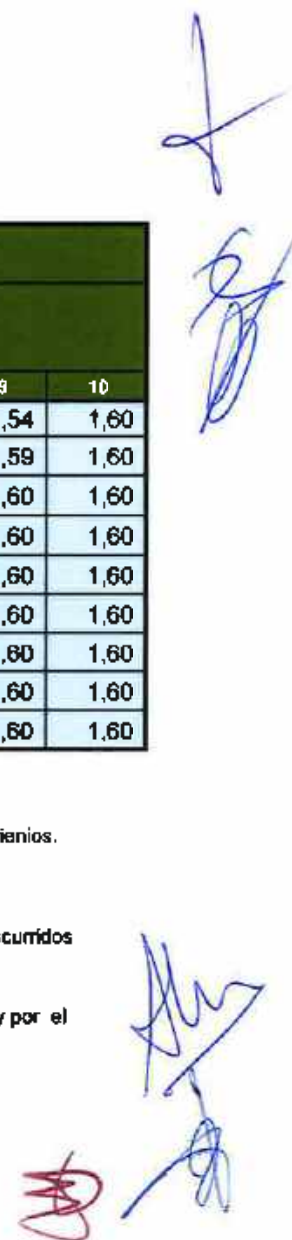


TABLA - 5 VALORES DIARIOS

NIVEL SALARIAL	BOLSA DE VACACIONES 1/2 (C. 147)										
	CUATRIENIOS										
	0	1	2	3	4	5	6	7	8	9	10
3	7.361422	7.803108	8.244795	8.686478	9.128165	9.569848	10.011535	10.453220	10.894906	11.336593	11.778276
4	7.803108	8.271293	8.739482	9.207666	9.675856	10.144040	10.612229	11.080414	11.548600	12.016786	12.484972
5	8.271293	8.767571	9.263850	9.760127	10.256405	10.752684	11.248960	11.745238	12.241515	12.737794	13.234072
6	8.767571	9.293627	9.819681	10.345735	10.871791	11.397843	11.923900	12.449952	12.976007	13.502062	14.028115
7	9.293627	9.851245	10.408861	10.966480	11.524096	12.081713	12.639332	13.196951	13.754568	14.312184	14.869803
8	9.851245	10.442317	11.033394	11.624470	12.215541	12.806616	13.397692	13.988765	14.579841	15.170916	15.761989
9	10.442317	11.068860	11.695397	12.321936	12.948477	13.575015	14.201554	14.828094	15.454633	16.081172	16.707712

NIVEL SALARIAL	BOLSA DE VACACIONES 1/3 (C. 147)										
	CUATRIENIOS										
	0	1	2	3	4	5	6	7	8	9	10
3	4.907615	5.202071	5.496529	5.790986	6.085442	6.379899	6.674355	6.968812	7.263269	7.557724	7.852182
4	5.202072	5.514194	5.826324	6.138448	6.450570	6.762698	7.074819	7.386944	7.699067	8.011192	8.323317
5	5.514194	5.845049	6.175900	6.506750	6.837603	7.168455	7.499305	7.830160	8.161012	8.491862	8.822714
6	5.845049	6.195750	6.546455	6.897157	7.247860	7.598562	7.949268	8.299970	8.650671	9.001374	9.352077
7	6.195750	6.567496	6.939242	7.310986	7.682732	8.054478	8.426222	8.797966	9.169709	9.541456	9.913204
8	6.567496	6.961546	7.355595	7.749647	8.143693	8.537745	8.931795	9.325845	9.719895	10.113944	10.507994
9	6.961546	7.379239	7.796930	8.214624	8.632315	9.050007	9.467703	9.885394	10.303086	10.720778	11.138471

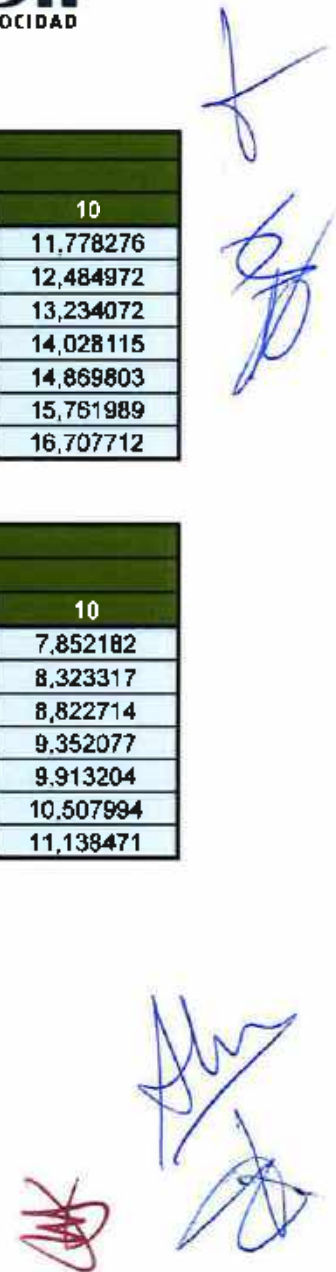


TABLA - 6 VALORES DIARIOS

COMPENSACIÓN POR BOCADILLO (C. 153)																										
NIVEL SALARIAL	CJATRIENIOS											IC	(*) GRAFIA	(**) MANDO O FUNCION	(*) IDIC/AE (C.333)						(**) TITULO (C. 032)					
	0	1	2	3	4	5	6	7	8	9	BASICO				SUPERIOR			RECONOCIDO	SIN RECONOCER							
											FRANCÉS				INGLES	ALEMÁN	FRANCÉS		INGLÉS	LE	11)	12)	13)			
3	0,896278	1,050555	1,115931	1,175607	1,235386	1,295161	1,354937	1,414717	1,474492	1,534269	1,594045	0,090748	-	0,022862	0,045411	0,068274	0,124844	0,158786	0,215668	0,124844	0,113684	0,090748				
4	1,058055	1,118418	1,182782	1,246145	1,309510	1,372873	1,436237	1,499597	1,562962	1,626324	1,689689	0,090748	-	0,022862	0,045411	0,068274	0,124844	0,158786	-	0,136160	0,113684	0,090748				
5	1,118418	1,185583	1,253747	1,320813	1,388078	1,455244	1,522407	1,589572	1,656739	1,723903	1,791070	0,102139	0,228907	0,022862	0,045411	0,079510	0,124844	0,158786	-	0,147386	0,124844	0,102139				
6	1,186683	1,257778	1,328973	1,400168	1,471362	1,542558	1,613753	1,684951	1,756143	1,827339	1,898535	0,113684	0,248534	0,022862	0,058725	0,079510	0,124844	0,158786	-	0,158786	0,136160	0,113684				
7	1,257778	1,333245	1,408711	1,484181	1,559644	1,635110	1,710577	1,786044	1,861513	1,936979	2,012444	0,113684	0,272388	0,034018	0,058725	0,090748	0,124844	0,158786	0,294945	0,170334	0,147386	0,113684				
8	1,333245	1,413240	1,493232	1,573228	1,653223	1,733219	1,813213	1,893207	1,973201	2,053197	2,133192	0,124845	0,294945	0,034018	0,068274	0,090748	0,124844	0,158786	0,317731	0,192808	0,158786	0,124845				
9	1,413238	1,496034	1,582827	1,667621	1,752415	1,837210	1,922004	2,006798	2,091593	2,176388	2,261182	0,136160	0,317731	0,034018	0,068274	0,102139	0,124844	0,158786	0,340282	0,204200	0,170334	0,136160				

LOS TRABAJADORES QUE TENGAN EL COMPLEMENTO PERSONAL DE ANTIGÜEDAD (20 AÑOS EN EL MISMO NIVEL SALARIAL), COBRARÁN EL IMPORTE DEL NIVEL SALARIAL INMEDIATAMENTE SUPERIOR AL QUE OSTENTAN.

(*) VALORES A SUMAR EN CASO DE POSEER ALGUNA DE LAS GRAFIFICACIONES.

(1) LICENCIADO EN DERECHO / LICENCIADO EN CIENCIAS ECONÓMICAS O INTENDENTE MERCANTIL.

(2) PROFESOR MERCANTIL / APAREJADOR DE OBRAS O ARQUITECTO TÉCNICO / AYUDANTE O INGENIERO TÉCNICO DE TELECOMUNICACION / INGENIERO TÉCNICO DE OBRAS PÚBLICAS / AYUDANTE, CAPATAZ, FACULTATIVO O INGENIERO TECNICO DE MINAS / PERITO TÉCNICO O INGENIERO TÉCNICO INDUSTRIAL / GRADUADO SOCIAL.

(3) PERITO MERCANTIL O CONTADOR / MAESTRO INDUSTRIAL / TÉCNICO ESPECIALISTA (FP2) DE LAS RAMAS DEL METAL, ELECTRICIDAD, MADERA, QUÍMICA, ELECTRÓNICA O DELINEACIÓN.



TABLA - 7 VALORES

PREMIO DE PERMANENCIA (C. 163)			
NIVEL SALARIAL	30 AÑOS	35 AÑOS	40 AÑOS
3	1.270,58	662,13	715,82
4	1.346,82	701,86	758,76
5	1.427,60	743,97	804,29
6	1.513,27	788,61	852,54
7	1.604,07	835,90	903,73
8	1.700,31	886,07	957,92
9	1.802,33	939,23	1.015,41

LOS TRABAJADORES QUE TENGAN EL COMPLEMENTO PERSONAL DE ANTIGÜEDAD (20 AÑOS EN EL MISMO NIVEL SALARIAL), COBRARÁN EL IMPORTE DEL NIVEL SALARIAL INMEDIATAMENTE SUPERIOR AL QUE OSTENTAN.



TABLA - 8 VALORES MENSUALES

GRATIFICACIÓN POR PRESTACIÓN GABINETE DE INFORMÁTICA					
NIVEL SALARIAL	GRUPO				
	A	B	C	D	E
3	438,28	336,06	292,20	226,46	146,08
4	438,28	336,06	292,20	226,46	146,08
5	555,18	336,06	292,20	226,46	146,08
6	555,18	394,46	292,20	226,46	160,70
7	555,18	394,46	292,20	226,46	160,70
8	584,38	394,46	292,20	226,46	160,70
9	584,38	394,46	292,20	226,46	160,70

TABLA - 9 VALORES HORARIOS

PLUS DE NOCTURNIDAD (C. 220)																							
NIVEL SALARIAL	CUATRIENIOS											TAD. II- GRAFIA	TAD. I- MANEJO FUNCION	IDIOMAS						TÍTULO			
	0	1	2	3	4	5	6	7	8	9	10			BÁSICO			SUPERIOR			RECONO. CDD	SIN RECONOCER		
														FRANCÉS	INGLÉS	ALEMÁN	FRANCÉS	INGLÉS	ALEMÁN		(1)	(2)	(3)
3	0,750076	0,795080	0,840085	0,885090	0,930094	0,975098	1,020102	1,065107	1,110112	1,155116	1,200125	0,068274	-	0,022862	0,034018	0,045411	0,102139	0,124844	0,158786	0,102139	0,079510	0,068274	
4	0,795080	0,842787	0,890492	0,938195	0,985900	1,033604	1,081309	1,129015	1,176720	1,224423	1,272129	0,068274	-	0,022862	0,034018	0,056725	0,102139	0,124844	-	0,102139	0,090748	0,068274	
5	0,842788	0,893353	0,943921	0,994489	1,045055	1,095622	1,146191	1,196757	1,247325	1,297890	1,348458	0,079510	0,170334	0,022862	0,034018	0,056725	0,102139	0,124844	-	0,113684	0,090748	0,079510	
6	0,893353	0,946954	1,000556	1,054156	1,107759	1,161359	1,214953	1,268554	1,322153	1,375754	1,429356	0,079510	0,181415	0,022862	0,045411	0,056725	0,102139	0,124844	-	0,124844	0,102139	0,079510	
7	0,946954	1,003771	1,060588	1,117405	1,174224	1,231039	1,287868	1,344678	1,401493	1,458308	1,515128	0,090748	0,204200	0,034018	0,045411	0,068274	0,102139	0,124844	0,215669	0,138180	0,113684	0,090748	
8	1,003772	1,063898	1,124225	1,184453	1,244678	1,304903	1,365130	1,425358	1,485585	1,545806	1,606035	0,090748	0,215669	0,034018	0,045411	0,068274	0,102139	0,124844	0,238464	0,147396	0,113684	0,090748	
9	1,063898	1,127838	1,191878	1,255519	1,319356	1,383195	1,447036	1,510877	1,574717	1,638557	1,702398	0,102139	0,238464	0,034018	0,056725	0,079510	0,102139	0,124844	0,281083	0,158786	0,124844	0,102139	

LOS TRABAJADORES QUE TENGAN EL COMPLEMENTO PERSONAL DE ANTIQUEDAD (20 AÑOS EN EL MISMO NIVEL SALARIAL), COBRARÁN EL IMPORTE DEL NIVEL SALARIAL INMEDIATAMENTE SUPERIOR AL QUE OSTENTAN.

PARA LOS TRABAJADORES QUE PERCIBAN GRATIFICACIÓN POR CONDUCCIÓN DEL PERSONAL DE OBRAS E INSTALACIONES (CLAVE 347), SE INCREMENTARÁN LOS VALORES ANTERIORES EN 0,056725 EUROS POR CADA HORA DE NOCTURNIDAD.

(*) VALORES A SUMAR EN CASO DE POSEER ALGUNA DE LAS GRATIFICACIONES:

(1) LICENCIADO EN DERECHO / LICENCIADO EN CIENCIAS ECONÓMICAS O INTENDENTE MERCANTIL.

(2) PROFESOR MERCANTIL / APAREJADOR DE OBRAS O ARQUITECTO TÉCNICO / AYUDANTE O INGENIERO TÉCNICO DE TELECOMUNICACION / INGENIERO TÉCNICO DE OBRAS PÚBLICAS / AYUDANTE, CAPATAZ, FACULTATIVO O INGENIERO TÉCNICO DE MINAS / PERITO TÉCNICO O INGENIERO TÉCNICO INDUSTRIAL / GRADUADO SOCIAL.

(3) PERITO MERCANTIL O CONTADOR / MAESTRO INDUSTRIAL / TÉCNICO ESPECIALISTA (FP2) DE LAS RAMAS DEL METAL, ELECTRICIDAD, MADERA, QUÍMICA, ELECTRÓNICA O DELINEACIÓN.



TABLA -10 VALORES MENSUALES

COMPLEMENTO PERSONAL DE ANTIGÜEDAD (MAS DE 20 AÑOS MISMO N.S.) (C. 230)						
NIVEL SALARIAL	CUATRIENIOS					
	5	6	7	8	9	10
3	43,65	45,61	47,64	49,67	51,67	53,65
4	46,26	48,38	50,52	52,63	54,74	56,91
5	49,01	51,29	53,55	55,79	58,05	60,28
6	51,95	54,35	56,73	59,14	61,51	63,91
7	55,11	57,63	60,14	62,68	65,19	67,74
8	58,38	61,10	63,76	66,43	69,14	71,82
9	61,90	64,72	67,58	70,45	73,27	76,12

(Handwritten signatures and marks in blue and red ink)



TABLA -10 BIS VALORES MENSUALES

COMPLEMENTO PERSONAL DE ANTIGÜEDAD (MAS DE 20 AÑOS MISMO N.S.) (C. 230) MANDOS INTERMEDIOS Y CUADROS						
NIVEL SALARIAL	CUATRIENIOS					
	5	6	7	8	9	10
3						
4						
5						
6						
7	51,80	54,17	56,53	58,92	61,28	63,68
8	54,88	57,43	59,94	62,45	64,99	67,51
9	58,19	60,84	63,52	66,23	68,87	71,56

TABLA - 11 VALORES

NIVEL SALARIAL	PLUSES			POLIVALENCIAS (C. 367)	BRIGADA DE INCIDENCIAS (C. 039)
	PENOSIDAD (C.242) PELIGROSIDAD (C.243) TOXICIDAD (C.244)	MOVIMIENTO Y ESTACIONES (C. 247)	INST. FIJAS Y COMUNICACIONES (C. 249) ALM. C. VILLAVERDE (C. 250)		
	DÍA	MES	MES		
3	1,168317	20,23	11,57	5,854996	11,365305
4	1,084932	18,78	10,39	6,206294	11,786806
5	1,137087	19,59	10,39	6,578673	12,233596
6	1,178780	20,31	10,39	6,973392	12,707196
7	1,230935	21,26	10,39	7,391794	-
8	1,293470	22,43	10,39	-	-
9	1,387318	23,82	10,39	-	-




TABLA -12 VALORES

NIVEL SALARIAL	GASTOS DE DESTACAMENTO POR DEMORA DE TRASLADO	GASTOS DE VIAJE POR DESPLAZAMIENTO EN GRANDES POBLACIONES	GASTOS DE DESTACAMENTO POR DEMORA DE TRASLADO VOLUNTARIO MISMA RESIDENCIA	INDEMNIZACIÓN POR JORNADA PARTIDA
	(CLAVE 553)	(CLAVE 573)	(CLAVE 574)	(CLAVE 576)
	- DÍA -	- DÍA -	- DÍA -	- DÍA -
3	19,135035	4,783759	4,783759	7,654013
4	19,135035	4,783759	4,783759	7,654013
5	19,135035	4,783759	4,783759	7,654013
6	19,135035	4,783759	4,783759	7,654013
7	19,135035	4,783759	4,783759	7,654013
8	19,923858	4,980963	4,980963	7,969545
9	21,252978	5,313244	5,313244	8,501191




TABLA -13 VALORES MENSUALES

VALORES PARA LA PRIMA DE ASISTENCIA (C. 427) Y GARANTIA SUBSIDIARIA DE LOS SISTEMAS DE PRODUCCIÓN (C. 430)	
NIVEL SALARIAL	JORNADA COMPLETA
3	204,11
4	228,62
5	255,13
6	285,75
7	306,16
8	326,58
9	346,99

- Los valores de esta tabla integran la referencia de los parámetros de los sistemas de primas siguientes:

PMG - Prima de Mantenimiento de Infraestructura (C. 411)

GM - Prima de Circulación-Estaciones (C. 414)

G - Prima de Cargas (C. 417)

* Sin perjuicio de la Garantía de mínimos establecida en Convenio Colectivo para los sistemas de primas de producción afectados por la misma

TABLA -14 VALORES

ASIGNACIONES PARA GASTOS DE MANUTENCIÓN Y/O ALOJAMIENTO					
(Excepto Mandos Intermedios y Cuadros y Estructura de Apoyo)					
EN TERRITORIO NACIONAL Y PUESTOS FRONTERIZOS					
RÉGIMEN GENERAL	DISTANCIA	SALIDA / REGRESO DESDE / A RESIDENCIA			
		< 13:00 h / > 15:00 h < 19:30 h / > 21:30 h	< 13:00 h / > 21:30 h	> 13:00 h / > 0:00 h	< 13:00 h / > 0:00 h
	MENOS DE 60 KM. Dieta de desplazamiento (C. 566)	8,524469 €/día	17,048941 €/día	24,023506 €/día	32,547980 €/día
MÁS DE 60 KM. Dieta de viajes (C. 567)	14,850209 €/día	29,696157 €/día	Manut.: 14,850209 €/día+ Alojamiento	Manut.: 29,696157 €/día + Alojamiento	
RÉGIMEN ESPECIAL DEL PERSONAL DE MAQUINARIA DE VÍA EN SERVICIO ITINERANTE (C. 569)	DIETA DE TRABAJO ITINERANTE : GASTOS DE MANUTENCIÓN: 40,297498 €/día + COCHE DORMITORIO				
RÉGIMEN ESPECIAL DEL PERSONAL DE SERVICIO EN TRENES Y/O MÁQUINAS (C. 551)	TRASLACIÓN 1ª 0,742790 € / hora (PARA LAS 8 PRIMERAS HORAS)		TRASLACIÓN 2ª 2,208612 € / hora (DESDE LA 9ª)		
RÉGIMEN ESPECIAL EN PUESTO FRONTERIZO (C. 559)	COMPLEMENTO PARA GASTOS DE MANUTENCIÓN: 9,171323 € / comida				
EN DESTINOS INTERNACIONALES EXCEPTO PUESTOS FRONTERIZOS					
DIETA DE VIAJE INTERNACIONAL (C. 568)	GASTOS DE MANUTENCIÓN: 30,997998 € / comida + ALOJAMIENTO				





TABLA -15 VALORES

DIETA POR DESPOBLADO (C. 565)				
NIVEL SALARIAL	COMIDA 1	COMIDA 2	PERNOCTACION	TOTAL DÍA
3	7,654013	7,654013	3,827005	19,135034
4	7,654013	7,654013	3,827005	19,135034
5	7,654013	7,654013	3,827005	19,135034
6	7,654013	7,654013	3,827005	19,135034
7	7,654013	7,654013	3,827005	19,135034
8	7,969545	7,969545	3,984772	19,923857
9	8,501191	8,501191	4,250596	21,252978



TABLA -16 VALORES

ACOPLAMIENTO POR MOVILIDAD FORZOSA

DISTANCIAS SUPERIORES A 80 KM.					ACOPLAMIENTO EN UNA RESIDENCIA DISTANTE ENTRE 10 Y HASTA 80 KM. RESPECTO DE LA ANTERIOR.
ACOPLAMIENTOS REALIZADOS EN CENTROS DE TRABAJO UBICADOS EN LAS PROVINCIAS DE :	ALBACETE, ALICANTE, ALMERÍA, ÁVILA, BADAJOZ, CÁDIZ, CÁDIZ, CASTELLÓN, CIUDAD REAL, CÓRDOBA, CUENCA, GRANADA, HUELVA, JAÉN, MÁLAGA, MURCIA, SEGOVIA, SEVILLA, TOLEDO.	GUADALAJARA, HUESCA, A CORUÑA, LA RIOJA, LÉON, LLEIDA, LUGO, NAVARRA, ORENSE, PALENCIA, PONTEVEDRA, SORIA, TARRAGONA, TERUEL, VALENCIA, VALLADOLID, ZAMORA, ZARAGOZA.	ÁLAVA, ASTURIAS, BURGOS, CANTABRIA, GIRONA (1), GUIPÚZCOA (2), SALAMANCA, VIZCAYA. (1) EXCEPTO PORT - BOU (2) EXCEPTO IRÚN	MADRID, BARCELONA RESIDENCIAS: IRUN PORT - BOU	52,881955 EUROS/KM.
INDEMNIZACIÓN A TANTO ALZADO POR UNA SOLA VEZ. (C. 589)	16.576,39 EUROS	20.720,48 EUROS	24.864,58 EUROS	24.864,58 EUROS	
INDEMNIZACIÓN DIFERIDA POR ALQUILER DE VIVIENDA DURANTE LOS TREINTA Y SEIS MESES SIGUIENTES AL TRASLADO. (C. 590)	215,48 EUROS/MES	323,24 EUROS/MES	430,99 EUROS/MES	484,68 EUROS/MES	

[Handwritten signature]

[Handwritten signatures]

TABLA - 17 VALORES

DESCUENTO MENSUAL POR ALQUILER DE VIVIENDA (C. 832)											
NIVEL SALARIAL	CUATRIENIOS										
	0	1	2	3	4	5	6	7	8	9	10
3	39,19	41,52	43,86	46,24	48,57	50,94	53,26	55,65	57,98	60,33	62,66
4	41,43	43,91	46,42	48,91	51,38	53,89	56,33	58,84	61,32	63,80	66,31
5	43,84	46,45	49,07	51,72	54,36	56,99	59,63	62,25	64,87	67,49	70,14
6	46,36	49,17	51,94	54,73	57,54	60,27	63,08	65,84	68,63	71,42	74,19
7	49,07	51,99	54,95	57,89	60,83	63,79	66,73	69,66	72,60	75,55	78,49
8	51,91	55,04	58,14	61,30	64,40	67,51	70,61	73,72	76,85	79,97	83,09
9	54,92	58,22	61,52	64,84	68,12	71,44	74,72	78,02	81,30	84,61	87,90



TABLA - 18 BANDAS SALARIALES DE REFERENCIA MANDO INTERMEDIO Y CUADRO. VALORES ANUALES

MANDO INTERMEDIO Y CUADRO.				
NIVEL	COMPONENTE FIJO		COMPONENTE VARIABLE	
	MÍNIMO	MÁXIMO	MÍNIMO	MÁXIMO
1	33.108,48	40.562,16	2.682,00	5.823,72
2	33.108,48	39.997,80	1.915,68	3.448,32
3	32.071,56	39.754,56	1.149,36	2.682,00

TABLA - 19 BANDAS SALARIALES DE REFERENCIA ESTRUCTURA DE APOYO. VALORES ANUALES.

	COMPONENTE FIJO		C. VARIABLE
	MÍNIMO	MÁXIMO	MÍNIMO
TÉCNICO	40.420,08	50.562,60	3.010,92
TÉCNICO ESPECIALISTA	47.201,76	57.353,64	3.505,32




TABLA - 20 VALORES DIARIOS

	BOLSA DE VACACIONES MM.II. (C.298)										
	CUATRIENIOS										
	0	1	2	3	4	5	6	7	8	9	10
1/2	9,654531	10,233804	10,813075	11,392346	11,971621	12,550890	13,130162	13,709435	14,288707	14,867979	15,447250
1/3	6,436353	6,822536	7,208715	7,594898	7,981078	8,367258	8,753442	9,139620	9,525803	9,911984	10,298164

Estas tablas salariales únicamente reflejan los valores a los que se hace referencia en el encabezamiento.

